

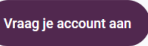
## Stappenplan: toegang tot het digitaal medicatieschema in nexushealth consult

Om toegang te krijgen tot het digitaal medicatieschema van de patiënt op **nexuzhealth consult** moet je eerst een account aanmaken op hun website.

*Let op! Niet alle ziekenhuizen werken met nexushealth.*

### Zo ga je te werk:

#### 1. Registreren


Je dient je eenmalig te registreren via [het nexuzhealth online aanvraagformulier](#) of via de knop  op de website nexushealth consult.

Via een eenvoudig formulier wordt jouw rijksregisternummer, RIZIV-nummer en e-mailadres gevraagd. Geef het Jessa ziekenhuis in als zorginstelling waarmee je het vaakst contact hebt.

#### 2. Bevestiging van jouw registratie

Je ontvangt een link ter bevestiging van jouw e-mailadres. **Het zal minimaal twee werkdagen duren tot je toegang krijgt tot jouw account**, aangezien het platform enkel toegankelijk is voor zorgverleners en jouw gegevens zullen worden nagekeken.

#### 3. Aanmelden (na registratie)

Je kan je nu aanmelden via  Dit gebeurt altijd op een veilige manier: via je eID, itsme of een federaal token.

*Tip: sla de website op als bookmark in je browser!*

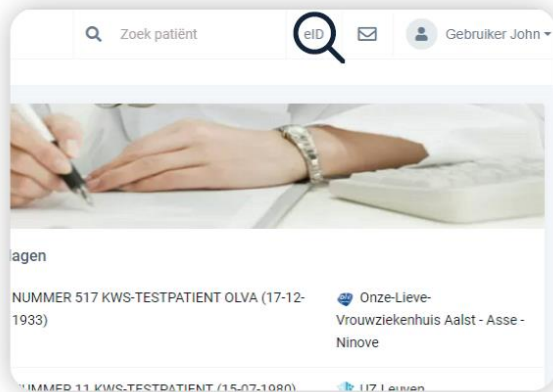
#### 4. Ontvangst van een medicatiekaartje

*Let op! In Limburg werken enkel de geriatrische diensten van het Jessa Ziekenhuis met de medicatiekaartjes.*

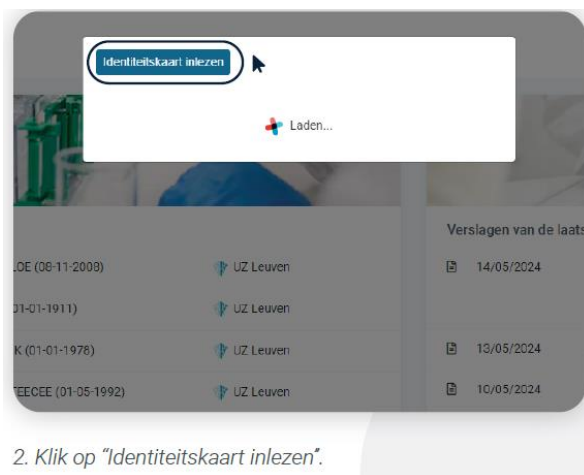
Wanneer een patiënt de apotheek bezoekt met een medicatiekaartje, na ontslag uit het ziekenhuis, dien je de QR-code weergegeven op het medicatiekaartje te scannen. Je kan ook rechtstreeks de nexuzhealth consult website openen.

**Let op: je dient een therapeutische relatie te hebben met de patiënt waarvoor je het medicatieschema wil raadplegen.** Lees indien nodig de e-ID in van de patiënt in om de

gegevens te raadplegen zoals weergegeven op de afbeeldingen op de achterzijde van deze fiche.



1. Klik bovenaan op de knop "eID".



2. Klik op "Identiteitskaart inlezen".

## 5. Medicatie

Via **Medicatie** krijg je een duidelijk overzicht van de gevalideerde medicatie bij ontslag uit het ziekenhuis. Je kunt hier zelf niets wijzigen of toevoegen.

De datum van de validatie wordt weergegeven. Zo ben je zeker dat de therapie recent werd gevalideerd. Gebruik deze informatie voor de ontslagbegeleiding van jouw patiënt. Pas indien nodig het medicatieschema aan in jouw software!

